

ELSA-2 DL 225 OP 110° 1800 830 MD IR WH

Artikelnummer **GTIN**
 E010299025 4015120299025

110 V - 230 V ~	IP20 IP44	LED 3000 K	CRI 80	CQS 80-85
--------------------	--------------	---------------	-----------	--------------



Technische Daten

ALLGEMEIN	
Geräteklasse	Downlight
Benutzerschnittstelle	IR-Fernbedienung, Taster-Eingang
Fernbedienbar	✓
Konformität	CE, EAC, RoHS, WEEE
Garantie	5 Jahre
BEFESTIGUNG	
Montageart	Einbau
Montageort	Decke
Einbaumaß	Einbautiefe: 70 mm, Ø 225 mm
Anschlussart	Steckklemme
Anschließbarer Leiterquerschnitt	2.5 mm ²
Anzahl der Kontakte	5
GEHÄUSE	
Abmessungen	Höhe/Tiefe 60 mm, Ø 240 mm
Gewicht	1230 g
Werkstoff	Aluminium, pulverbeschichtet
Schutzart	IP20
Zulässige Umgebungstemperatur	-20 °C...+40 °C
Relative Luftfeuchte	5 - 93 %, nicht kondensierend
Farbe	weiß, ähnlich RAL 9003
Glühdrahtprüfung nach IEC 60695-2-10	650 °C
ELEKTRISCHE AUSFÜHRUNG	
Steuerungssystem	ON/OFF
Schutzklasse	I
Nennspannung	220 – 240 V ~ / 50 – 60 Hz

Produktbeschreibung

- LED-Downlight, 3000K mit opaler Abdeckung (Diffusor), 18W, für Deckeneinbau ohne weiteres Zubehör
- Gute Lichtqualität und Systemleistung
- Betriebsgerät on/off, bereits im Lieferumfang enthalten
- Integrierter COMPACT MINI Bewegungsmelder mit 360° Erfassungsbereich
- Reichweite von bis zu 8 m im Durchmesser bei einer empfohlenen Montagehöhe von 3 m (maximale Montagehöhe 5 m) für den Einsatz in kleinen Räumen und Durchgangsbereichen mit keinem oder geringem Tageslichtanteil
- 16 A Hochleistungsrelais (Wolfram-Vorlaufkontakt) optimiert für das Schalten von LED-Beleuchtung
- Schaltausgang für den Anschluss weiterer Leuchten
- Fest hinterlegtes Werksprogramm für eine sofortige Betriebsbereitschaft

Bietet besondere Produktfunktionen wie:

- Integrierter Bewegungsmelder

Standby-Verbrauch < 0,5 W

LICHT	
Diffusor	opal
Lichtaustritt	direkt
Ausstrahlungswinkel	110 °
Unified Glare Rating	≤ 25
Flickerfaktor	0 %
Bemessungsleistung P	17,5 W
Lichtstrom	1650 lm
Lichtausbeute	94 lm/W
Farbtemperatur	3000 K
Farbwiedergabeindex Ra	> 80
Farbtoleranz	2 SDCM
Color Quality Scale	>80
Lebensdauer L70B10 bei 25 °C	60000 h
Lebensdauer L70B50 bei 25 °C	60000 h
Lebensdauer L80B10 bei 25 °C	40000 h
Lebensdauer L80B50 bei 25 °C	40000 h
Lebensdauer L90B10 bei 25 °C	20000 h
Lebensdauer L90B50 bei 25 °C	20000 h
Photobiologische Sicherheit	RG0

SENSORIK	
Erfassungswinkel	360°
Erfassungsreichweite quer	Ø 8 m
Erfassungsreichweite frontal	Ø 5 m
Erfassungsbereich	50 m ²

ELSA-2 DL 225 OP 110° 1800 830 MD IR WH

Artikelnummer	GTIN
E010299025	4015120299025

Reichweitenanpassung	mechanisch durch beiliegende zuschneidbare Linsenmaske
Empf. Montagehöhe	2,5 m
Max. Montagehöhe	5 m
Lichtmessung	Mischlicht
Helligkeitswert	10 - 2000 lx

KANÄLE (BELEUCHTUNG / HLK)

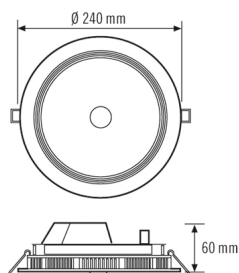
Anzahl Lichtkanäle	1
Tastereingang Beleuchtung	1
Tastereingang HLK	-

Anzahl der parallel schaltbaren Melder	8
Kanal	C1 Beleuchtung
Funktion	Schalten
Schaltleistung	230 V/50 Hz, 16 AX 2300 W/10 A (cos phi = 1) 1150 VA/5 A (cos phi = 0,5) 600 W LED
Schaltkontakt	Schließer / potenzialbehaftet
Tastereingang	✓
Impulsfunktion	✓
Nachlaufzeit	60 s...15 min (in Stufen einstellbar)

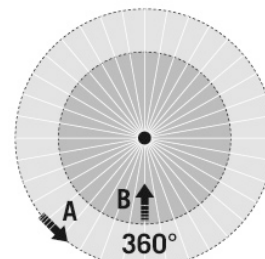
Zubehör

Produktbezeichnung	Artikelnummer	Produktbeschreibung	GTIN
Adapter			
ELSA-2 RING 225	E010300264	Adaptring 225-265 mm für Serie ELSA-2	4015120300264
Befestigung			
ELSA-2 MOUNTING FRAME 225 SM WH	E010300899	Deckenaufbaurahmen für Serie ELSA-2 225	4015120300899
Elektrisches Zubehör			
JUNCTION BOX 5-POLE BK	E010430947	Universelle Anschlussbox, schwarz, 5-polig, 2.5mm ²	4015120430947
Fernbedienung			
ESY-Pen	EP10425356	ESY-Pen und ESY-App, ein Duo für alles: (1) Parametrieren, (2) Fernsteuern (3) Licht messen, (4) Projekte verwalten	4015120425356
REMOTE CONTROL MDi/PDi	EM10425509	IR-Fernbedienung für Präsenz- und Bewegungsmelder	4015120425509

Maßzeichnung



Erfassungsbereiche



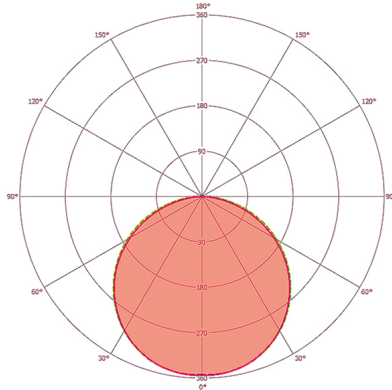
Erfassungsreichweite

■ Quer (A)	Ø 8 m
■ Frontal (B)	Ø 5 m

ELSA-2 DL 225 OP 110° 1800 830 MD IR WH

Artikelnummer **GTIN**
E010299025 4015120299025

Lichtverteilung



Ausführliche Produktbeschreibung

- LED-Downlight, 18 W für Deckeneinbau
- Einbauleuchte mit opaler Abdeckung (Diffusor)
- Hochwertiges Gehäuse, Leuchtenkörper aus Aluminium, weiß pulverbeschichtet (RAL 9003)
- Einsetzbar als Deckeneinbau ohne weiteres Zubehör
- Farbtemperatur: 3000 K mit geringsten Farbtoleranzen
- Lichtstrom: 1750 lm
- Lebensdauer L80/B50 bei 25 °C: 40000 h
- Betriebsgerät: on/off (bereits im Lieferumfang enthalten)
- Integrierter COMPACT MINI Bewegungsmelder mit 360° Erfassungsbereich
- Reichweite von bis zu 8 m im Durchmesser bei einer empfohlenen Montagehöhe von 3 m (maximale Montagehöhe 5 m) für den Einsatz in kleinen Räumen und Durchgangsbereichen mit keinem oder geringem Tageslichtanteil
- 16 A Hochleistungsrelais (Wolfram-Vorlaufkontakt), speziell geeignet zum Schalten von kapazitiven Lasten wie z. B. LED-Leuchten
- Fest hinterlegtes Werksprogramm für eine sofortige Betriebsbereitschaft
- Einfache Programmierung per Fernbedienung
- Erfassungsbereichserweiterung durch Parallelschaltung von max. 8 Meldern