


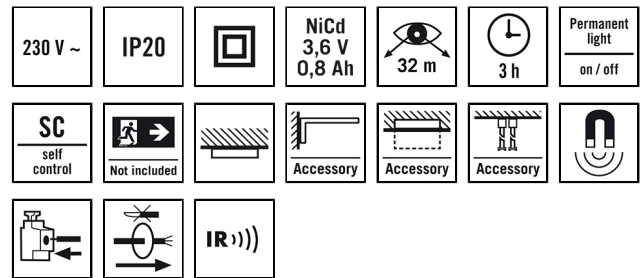
## SLX EL LED DISPLAY 3h 32m IR SM

**Artikelnummer** EN10077210  
**GTIN** 4015120077210



### Technische Daten

ALLGEMEIN	
Geräteklasse	Rettszeichenleuchte
Benutzerschnittstelle	IR-Fernbedienung
Fernbedienbar	✓
Konformität	CE, EAC, RoHS, WEEE
Garantie	5 Jahre
BEFESTIGUNG	
Montageart	Aufbau
Montageort	Decke / Wand
Einbaumaß	Einbaulänge: 430 mm x Einbaubreite: 155 mm x Einbautiefe: 66 mm
Anschlussart	Steckklemme
Anschließbarer Leiterquerschnitt	2.5 mm <sup>2</sup>
Anzahl der Kontakte	2
GEHÄUSE	
Abmessungen	Länge 388 mm x Breite 148 mm x Höhe/Tiefe 223 mm
Gewicht	725 g
Werkstoff	UV-stabilisiertes Polycarbonat
Schutzart	IP20
Zulässige Umgebungstemperatur	5 °C...+35 °C



### Produktbeschreibung

- Einzelbatterie-Notleuchte zur Rettungswegkennzeichnung mit 3 h Notlichtdauer für Erkennungsweite 32m
- Selbstüberwachung mit farbiger Statusanzeige
- Manipulationssichere Funktionskontrolle durch Fernbedienung oder Magnet auslösbar
- Betrieb wahlweise in Dauer- oder Bereitschaftsschaltung möglich

Farbe weiß, ähnlich RAL 9016

ELEKTRISCHE AUSFÜHRUNG	
Steuerungssystem	ON/OFF
Schutzklasse	II
Nennspannung	230 – 230 V ~ / 50 – 50 Hz
Einschaltstrom	17,5 A / 208 µs
Ableitstrom	0,009 mA

LICHT	
Lichtaustritt	direkt
Bemessungsleistung P	3 W

NOTBELEUCHTUNG	
Erkennungsweite [m]	32 m
Piktogramm-Höhe	160 mm
Leuchtdauer	3 h
Schaltungsart	Dauerschaltung/Bereitschaftsschaltung
Einspeisung	dezentral (Einzelbatterie)
Akku	NiCd 3,6 V / 0,8 Ah
Ladezeit	min. 20 h
Statusanzeige	per LED
Automatischer Selbsttest	–

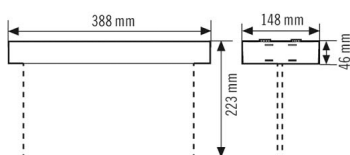
## SLX EL LED DISPLAY 3h 32m IR SM

<b>Artikelnummer</b>	<b>GTIN</b>
EN10077210	4015120077210

### Zubehör

Produktbezeichnung	Artikelnummer	Produktbeschreibung	GTIN
<b>Batterie</b>			
SLX BATTERY NiCd 800mAh	EN10077401	NiCd-Akku (3,6 V/800 mAh) für Serie SLX mit verpolungssicherem Steckanschluss	4015120077401
<b>Befestigung</b>			
SLX/ELX WALL BRACKET 110	EN10077289	Wandmontagewinkel für Serie SLX und ELX, 110 mm Länge	4015120077289
SLX/ELX MOUNTING FRAME 430 FM	EN10077234	Einbaurahmen für Serie SLX und ELX, Einbaulochmaß 430 x 155 mm	4015120077234
SLX/ELX TUBE PENDULUM SET	EN10078316	Rohr-Pendelsatz für Serie SLX und ELX	4015120078316
SLX/ELX WALL ARM 370	EN10078309	Wandausleger für Serie SLX und ELX, 370 mm Länge	4015120078309
<b>Fernbedienung</b>			
SL REMOTE CONTROL	EN10017704	IR-Fernbedienung für Notleuchten	4015120017704
ESY-Pen	EP10425356	ESY-Pen und ESY-App, ein Duo für alles: (1) Parametrieren, (2) Fernsteuern (3) Licht messen, (4) Projekte verwalten	4015120425356
<b>Schutz</b>			
SLX/ELX BASKET GUARD CEILING	EN10077296	Schutzkorb für Serie SLX und ELX, 260 mm hoch	4015120077296
<b>Symbol</b>			
SLX 32 DISPLAY SYMBOL 1-SIDE RIGHT	EN10079009	Einseitige Piktogramm-Scheibe mit 32 m Erkennungsweite	4015120079009
SLX 32 DISPLAY SYMBOL 1-SIDE LEFT	EN10079016	Einseitige Piktogramm-Scheibe mit 32 m Erkennungsweite	4015120079016
SLX 32 DISPLAY SYMBOL 1-SIDE DOWN	EN10079023	Einseitige Piktogramm-Scheibe mit 32 m Erkennungsweite	4015120079023
SLX 32 DISPLAY SYMBOL 2-SIDE DOWN	EN10079030	Zweiseitige Piktogramm-Scheibe mit 32 m Erkennungsweite	4015120079030
SLX 32 DISPLAY SYMBOL 2-SIDE RIGHT LEFT	EN10079047	Zweiseitige Piktogramm-Scheibe mit 32 m Erkennungsweite	4015120079047
SLX 32 DISPLAY SYMBOL 1-SIDE TOP	EN10032509	Einseitige Piktogramm-Scheibe mit 32 m Erkennungsweite	4015120032509
SLX 32 DISPLAY SYMBOL 2-SIDE TOP	EN10032516	Zweiseitige Piktogramm-Scheibe mit 32 m Erkennungsweite	4015120032516
SLX 32 DISPLAY SYMBOL 2-SIDE TOP RIGHT LEFT	EN10032523	Zweiseitige Piktogramm-Scheibe mit 32 m Erkennungsweite	4015120032523
SLX 32 DISPLAY SYMBOL 2-SIDE DOWN RIGHT LEFT	EN10032530	Zweiseitige Piktogramm-Scheibe mit 32 m Erkennungsweite	4015120032530

### Maßzeichnung



## SLX EL LED DISPLAY 3h 32m IR SM

Artikelnummer	GTIN
EN10077210	4015120077210

### Ausführliche Produktbeschreibung

---

- Einzelbatterie-Notleuchte zur Rettungswegkennzeichnung mit 3 h Notlichtdauer für Erkennungsreichweite 32m gem. DIN EN 1838
- Selbstüberwachung mit farbiger Statusanzeige
- Manipulationssichere Funktionskontrolle durch Fernbedienung oder Magnet auslösbar
- Betrieb wahlweise in Dauer- oder Bereitschaftsschaltung möglich
- Steckklemme mit Durchverdrahtungsfunktion
- Ständige Ladungsüberwachung
  - Automatischer, wöchentlicher Funktionstest und halbjährlichen Betriebsdauertest
  - Anzeige der Testergebnisse auf farbiger Statusanzeige
- Vielfältige Montagearten durch umfangreiches Zubehör (nicht inklusive)
- NiCd-Akku mit verpolungssicherem Steckanschluss (inklusive)
- Gehäuse aus UV-stabilisiertem Polycarbonat