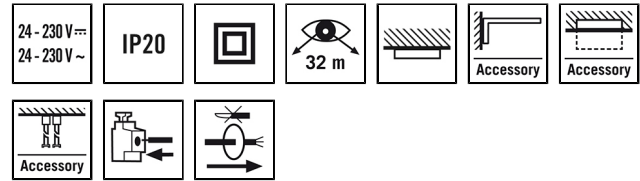



## SLX EL LED DISPLAY CPS 32m SM

**Artikelnummer** EN10077050  
**GTIN** 4015120077050



### Produktbeschreibung

- Rettungswegekeennzeichen zum Anschluss zentrale, unterbrechungsfreie Stromversorgung/Stromversorgungssysteme
- Erkennungsweite 32m gemäß DIN EN 1838
- Selbstüberwachung des Leuchtmittels mit farbiger Statusanzeige
- Steckklemme mit Durchverdrahtungsfunktion
- Vielfältige Montagearten durch umfangreiches Zubehör (nicht inklusive)
- Gehäuse aus UV-stabilisiertem Polycarbonat
- Piktogrammscheibe (Display) nicht im Lieferumfang enthalten. Bitte als Zubehör bestellen

### Technische Daten

ALLGEMEIN	
Geräteklasse	Rettungszeichenleuchte
Fernbedienbar	–
Konformität	CE, EAC, RoHS, WEEE
Garantie	5 Jahre
BEFESTIGUNG	
Montageart	Aufbau
Montageort	Decke / Wand
Einbaumaß	Einbaulänge: 430 mm x Einbaubreite: 155 mm x Einbautiefe: 66 mm
Anschlussart	Steckklemme
Anschließer Leiterquerschnitt	2.5 mm <sup>2</sup>
Anzahl der Kontakte	4
GEHÄUSE	
Abmessungen	Länge 388 mm x Breite 148 mm x Höhe/Tiefe 223 mm
Gewicht	682 g
Werkstoff	UV-stabilisiertes Polycarbonat
Schutzart	IP20

Zulässige Umgebungstemperatur	5 °C...+35 °C
Farbe	weiß, ähnlich RAL 9016

### ELEKTRISCHE AUSFÜHRUNG

Steuerungssystem	ON/OFF
Schutzklasse	II
Nennspannung	24 – 230 V ~
Einschaltstrom	17,5 A / 208 µs
Ableitstrom	0,009 mA

### LICHT

Lichtaustritt	direkt
Bemessungsleistung P	3 W

### NOTBELEUCHTUNG

Erkennungsweite [m]	32 m
Piktogramm-Höhe	160 mm
Schaltungsart	Dauerschaltung/Bereitschaftsschaltung
Einspeisung	zentral (Zentralbatterie)
Automatischer Selbsttest	–

### Zubehör

Produktbezeichnung	Artikelnummer	Produktbeschreibung	GTIN
<b>Befestigung</b>			
SLX/ELX WALL BRACKET 110	EN10077289	Wandmontagewinkel für Serie SLX und ELX, 110 mm Länge	4015120077289
SLX/ELX MOUNTING FRAME 430 FM	EN10077234	Einbaurahmen für Serie SLX und ELX, Einbaulochmaß 430 x 155 mm	4015120077234

## SLX EL LED DISPLAY CPS 32m SM

Artikelnummer	GTIN
EN10077050	4015120077050

### Zubehör

Produktbezeichnung	Artikelnummer	Produktbeschreibung	GTIN
SLX/ELX TUBE PENDULUM SET	EN10078316	Rohr-Pendelsatz für Serie SLX und ELX	4015120078316
SLX/ELX WALL ARM 370	EN10078309	Wandausleger für Serie SLX und ELX, 370 mm Länge	4015120078309

### Fernbedienung

SL REMOTE CONTROL	EN10017704	IR-Fernbedienung für Notleuchten	4015120017704
ESY-Pen	EP10425356	ESY-Pen und ESY-App, ein Duo für alles: (1) Parametrieren, (2) Fernsteuern (3) Licht messen, (4) Projekte verwalten	4015120425356

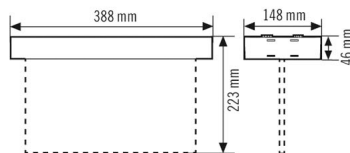
### Schutz

SLX/ELX BASKET GUARD CEILING	EN10077296	Schutzkorb für Serie SLX und ELX, 260 mm hoch	4015120077296
------------------------------	------------	---	---------------

### Symbol

SLX 32 DISPLAY SYMBOL 1-SIDE RIGHT	EN10079009	Einseitige Piktogramm-Scheibe mit 32 m Erkennungsweite	4015120079009
SLX 32 DISPLAY SYMBOL 1-SIDE LEFT	EN10079016	Einseitige Piktogramm-Scheibe mit 32 m Erkennungsweite	4015120079016
SLX 32 DISPLAY SYMBOL 1-SIDE DOWN	EN10079023	Einseitige Piktogramm-Scheibe mit 32 m Erkennungsweite	4015120079023
SLX 32 DISPLAY SYMBOL 2-SIDE DOWN	EN10079030	Zweiseitige Piktogramm-Scheibe mit 32 m Erkennungsweite	4015120079030
SLX 32 DISPLAY SYMBOL 2-SIDE RIGHT LEFT	EN10079047	Zweiseitige Piktogramm-Scheibe mit 32 m Erkennungsweite	4015120079047
SLX 32 DISPLAY SYMBOL 1-SIDE TOP	EN10032509	Einseitige Piktogramm-Scheibe mit 32 m Erkennungsweite	4015120032509
SLX 32 DISPLAY SYMBOL 2-SIDE TOP	EN10032516	Zweiseitige Piktogramm-Scheibe mit 32 m Erkennungsweite	4015120032516
SLX 32 DISPLAY SYMBOL 2-SIDE TOP RIGHT LEFT	EN10032523	Zweiseitige Piktogramm-Scheibe mit 32 m Erkennungsweite	4015120032523
SLX 32 DISPLAY SYMBOL 2-SIDE DOWN RIGHT LEFT	EN10032530	Zweiseitige Piktogramm-Scheibe mit 32 m Erkennungsweite	4015120032530

### Maßzeichnung



### Ausführliche Produktbeschreibung

- Rettungswegekennezeichen zum Anschluss zentrale, unterbrechungsfreie Stromversorgung/Stromversorgungssysteme
- Erkennungsweite 32m gemäß DIN EN 1838
- Selbstüberwachung des Leuchtmittels mit farbiger Statusanzeige
- Steckklemme mit Durchverdrahtungsfunktion
- Vielfältige Montagearten durch umfangreiches Zubehör (nicht inklusive)
- Gehäuse aus UV-stabilisiertem Polycarbonat
- Piktogrammscheibe (Display) nicht im Lieferumfang enthalten. Bitte als Zubehör bestellen