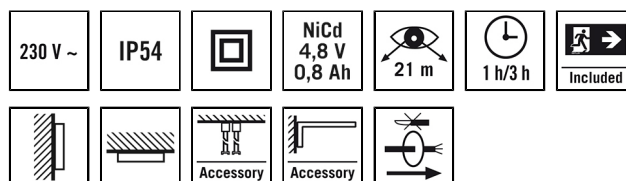


SLB EL LED 3h 21m SM

Artikelnummer **GTIN**
 EN10026836 4015120026836



Technische Daten

ALLGEMEIN	
Geräteklasse	Rettungszeichenleuchte
Fernbedienbar	–
Konformität	CE, EAC, RoHS, WEEE
Garantie	5 Jahre
BEFESTIGUNG	
Montageart	Aufbau
Montageort	Decke / Wand
Anschlussart	Steckklemme
Anschließbarer Leiterquerschnitt	2.5 mm ²
Anzahl der Kontakte	3
GEHÄUSE	
Abmessungen	Länge 250 mm x Breite 150 mm x Höhe/Tiefe 135 mm
Gewicht	560 g
Werkstoff	UV-stabilisiertes Polycarbonat
Schutzart	IP54
Zulässige Umgebungstemperatur	5 °C...+45 °C
Schlagfestigkeit	IK03
Farbe	weiß, ähnlich RAL 9010
Glühdrahtprüfung nach IEC 60695-2-10	850 °C

Produktbeschreibung

- Einzelbatterie-Notleuchte mit 3 h Notlichtdauer und 21 m Erkennungsweite zur Wand- und Deckenmontage
- Vorbereitet für Wandausleger- und Pendelmontage mittels Zubehör
- Funktionskontrolle konventionell mit Prüftaster, Statusanzeige durch LED
- Dauer- oder Bereitschaftsschaltung sind in der Einzelbatterie-Notleuchte vorgesehen

ELEKTRISCHE AUSFÜHRUNG	
Steuerungssystem	ON/OFF
Schutzklasse	II
Nennspannung	230 – 230 V ~ / 50 – 60 Hz
Einschaltstrom	23,9 A / 190 µs
Ableitstrom	0,009 mA
LICHT	
Diffusor	opal
Lichtaustritt	direkt
Bemessungsleistung P	3 W
Farbwiedergabeindex Ra	> 80
Lebensdauer L80B10 bei 25 °C	50000 h
Photobiologische Sicherheit	RG0
NOTBELEUCHTUNG	
Erkennungsweite [m]	21 m
Piktogramm-Höhe	105 mm
Leuchtdauer	3 h
Schaltungsart	Dauerschaltung/Bereitschaftsschaltung
Einspeisung	dezentral (Einzelbatterie)
Akku	LiFePO4 3,2 V / 1,5 Ah
Ladezeit	min. 20 h
Statusanzeige	per LED
Automatischer Selbsttest	–

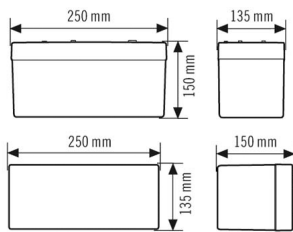
SLB EL LED 3h 21m SM

Artikelnummer **GTIN**
EN10026836 4015120026836

Zubehör

Produktbezeichnung	Artikelnummer	Produktbeschreibung	GTIN
Befestigung			
SLA/SLB PENDULUM SET	EN10027048	Pendelsatz für Serie SLA und SLB	4015120027048
Schutz			
SLB 21 BASKET GUARD	EN10027062	Schutzkorb für Serie SLB	4015120027062

Maßzeichnung

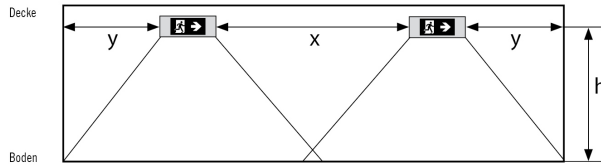


SLB EL LED 3h 21m SM

Artikelnummer **GTIN**
 EN10026836 4015120026836

Projektionshilfe

Einzuhaltende Abstände für den Fluchtweg bei 1 Lux (nach DIN EN 1838)



Notleuchten Typ	Abstand	Wandmontage		Deckenmontage (quer zum Rettungsweg)		
		h = 2,50 m	h = 3,00 m	h = 2,50 m	h = 3,00 m	h = 3,50 m
SLB EL LED ... ohne Piktogramm	x	4,00 m	4,00 m	5,60 m	5,60 m	5,80 m
	y	1,40 m	1,40 m	2,10 m	2,00 m	1,90 m
SLB EL LED ... mit Piktogramm	x	3,70 m	3,80 m	4,40 m	4,40 m	4,40 m
	y	1,40 m	1,20 m	1,60 m	1,50 m	1,40 m

h = Montagehöhe y = Reichweite am Ende einer Leuchtenreihe x = Reichweite zwischen den Leuchten

Lichttechnische Daten (Ldt) downloadbar unter www.esylux.com

SLB EL LED 3h 21m SM

Artikelnummer	GTIN
EN10026836	4015120026836

Ausführliche Produktbeschreibung

- Einzelbatterie-Notleuchte mit 3 h Notlichtdauer und 21 m Erkennungsweite für Wand- und Deckenmontage
- Vorbereitet für Wandausleger- und Pendelmontage mittels Zubehör
- Inklusive Leuchtmittel (LEDs)
- Funktionskontrolle konventionell mit Prüftaster, Statusanzeige LED
- Dauer- und Bereitschaftsschaltung
- Zusätzlicher Lichtaustritt nach unten
- Inklusive LiFePO4-Akku mit verpolungssicherem Steckanschluss
- Anschluss mittels Steckklemmen
- Leitungseinführung wahlweise von hinten oder seitlich (selbstdichtende Membrane)
- Gehäuse aus Polypropylen (PP)