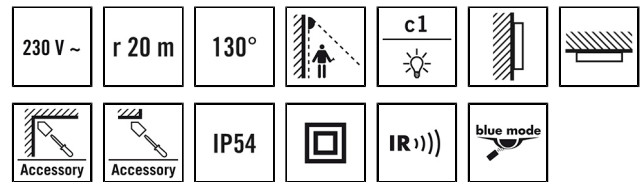


RC 130i weiss

Artikelnummer **GTIN**
EM10015014 4015120015014



Produktbeschreibung

- Bewegungsmelder mit **130° Erfassungsbereich** und großer Reichweite
 - 360° Unterkriechschutz für eine lückenlose Erfassung, abschaltbar per Fernbedienung
 - Fest hinterlegtes Werksprogramm für eine sofortige Betriebsbereitschaft
- Bietet besondere Produktfunktionen wie:**
- Einhand-Stecksessel
 - Unterkriechschutz
 - Einfaches Parametrieren, Fernsteuern und Dokumentieren mit ESY-Pen und ESY-App



Technische Daten

ALLGEMEIN	
Geräteklasse	Bewegungsmelder
Produktinweis	Bitte beachten Sie die Leitungsschutzschaltererklärung im Downloadbereich des Produkts.
Benutzerschnittstelle	Einstellregler/Potentiometer, IR-Fernbedienung
Fernbedienbar	✓
Konformität	CE, EAC, RoHS, WEEE
Garantie	5 Jahre
BEFESTIGUNG	
Montageart	Aufbau
Montageort	Decke / Wand
Anschlussart	Steckklemme
Anschließbarer Leiterquerschnitt	2.5 mm ²
GEHÄUSE	
Abmessungen	Länge 135 mm x Breite 78 mm x Höhe/Tiefe 105 mm
Gewicht	299 g
Werkstoff	UV-stabilisiertes Polycarbonat
Schutzart	IP54
Zulässige Umgebungstemperatur	-25 °C...+55 °C
Relative Luftfeuchte	5 - 95 %, nicht kondensierend
Farbe	weiß, ähnlich RAL 9010
ELEKTRISCHE AUSFÜHRUNG	
Steuerungssystem	ON/OFF
Schutzklasse	II

Nennspannung	230 – 230 V ~ / 50 – 50 Hz
Einschaltstrom	100 A / 200 µs
Leistungsaufnahme	0,3 W

SENSORIK	
Erfassungswinkel	130° und 360° Unterkriechschutz
Erfassungsreichweite quer	20 m
Erfassungsreichweite frontal	8 m
Erfassungsreichweite Unterkriechschutz	Ø 6 m
Erfassungsbereich	bis zu 454 m ²
Reichweitenanpassung	elektronisch, mechanisch, je Sensor, 1 x 130°
Empf. Montagehöhe	2,5 m
Max. Montagehöhe	4 m
Lichtmessung	Mischlicht
Helligkeitswert	2 - 2500 lx

KANÄLE (BELEUCHTUNG / HLK)	
Anzahl Lichtkanäle	1
Tastereingang HLK	–
Anzahl der parallel schaltbaren Melder	8
Slave-Eingang	–
Schaltverzögerung von "dunkel zu hell"	5 s
Schaltverzögerung von "hell zu dunkel"	0 s
Konstantlichtregelung	–
Kanal	C1 Beleuchtung
Funktion	Schalten
Schaltleistung	230 V/50 - 60 Hz 2300 W / 10 A (cos phi = 1), 1150 VA / 5 AX (cos phi = 0,5) 600 W LED

RC 130i weiss

Artikelnummer **GTIN**
 EM10015014 4015120015014

Schaltkontakt	Schließer / potenzialbehaltet
Tastereingang	–

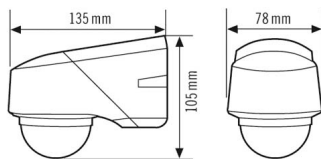
Impulsfunktion	✓
Nachlaufzeit	15 s...30 min (in Stufen einstellbar)

Werkseinstellungen

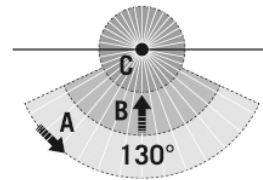
ALLGEMEIN	
Sensitivität	100 %
KANÄLE (BELEUCHTUNG / HLK)	
Kanal	C1

Betriebsmodus	Licht AN
Helligkeitssollwert / Schaltschwelle	10 lx
Nachlaufzeit	2 min

Maßzeichnung



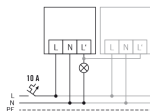
Erfassungsbereiche



Erfassungsreichweite

■ Quer (A)	20 m
■ Frontal (B)	8 m
■ Unterkriechschutz (C)	∅ 6 m

Schaltplan



Ausführliche Produktbeschreibung

- Bewegungsmelder mit **130° Erfassungsbereich** und großer Reichweite
- **360° Unterkriechschutz** für eine lückenlose Erfassung, abschaltbar per Fernbedienung
- Programmierbar per Fernbedienung, z. B. Dauerlicht EIN/AUS und automatische Einlesefunktion des aktuellen Lichtwertes

RC 130i weiss

Artikelnummer	GTIN
EM10015014	4015120015014

- Fest hinterlegtes Werksprogramm sorgt für eine sofortige Betriebsbereitschaft
- Vermeidung von Fehlbedienung durch integrierten Wahlschalter für Testfunktion/fernbedienbar/Potieinstellung
- Einhand-Stecksockelmontage
- Doppelte Membran-Leitungseinführung
- Verdeckter Anschlusssockel mit großem Verdrahtungsraum
- Reichweitenanpassung des Sensors mit zusätzlicher Focus-LED als Einstellhilfe
- Versenkbare Einstellelemente verhindern unbeabsichtigtes Verstellen der Parameter
- Wand- oder Deckenmontage ist ohne Zubehör, dank Drehgelenk, möglich
- Ausblenden einzelner Bereiche durch beiliegende Abdeckkappe (individuell zuschneidbar)
- Spezialsockel für Innen- und Außeneckmontage als Zubehör