

**Serie 6, Einbau-Kühlschrank, 88 x 56 cm, Flachscharnier mit Softeinzug KIR21ADD1**



**Zubehör**

3 x Eierablage  
1 x Flaschenablage

**Zusätzlich erhältliches Zubehör**

KFZ20AX0 :  
KFZ20SX0 : Edelstahl-Türfront  
KSZB6R00 : Flaschenablage  
KSZGGM00 :

**Der geräumige Einbaukühlschrank mit VitaFresh XXL-Schublade für Obst und Gemüse und hochstabilen Türablagen sorgt für eine optimale Lagerung der Lebensmittel.**

- **VitaFresh XXL:** die extragroße Schublade mit Feuchtigkeitsregulierung für Obst und Gemüse.
- **Hochstabile Türeinsätze:** extrahoch und flexibel. Für mehr Platz und Stabilität.
- **Eco Airflow:** optimale Luftzirkulation und ein konstantes Temperaturniveau im Kühlbereich.
- **LED-Beleuchtung:** So hast du deine Lebensmittel immer perfekt im Blick.
- **Super Cooling:** Kühlt neu eingelegte Lebensmittel schneller und bietet so Schutz für bereits Gekühltes.

**Technische Daten**

Energieeffizienzklasse (EU 2017/1369): D  
Durchschnittlicher Energieverbrauch in Kilowattstunden pro Jahr (kWh/a) (EU 2017/1369): 74 kWh/annum  
Summe der Volumen der Tiefkühlfächer (EU 2017/1369): 0 l  
Summe der Volumen der Kaltlagerfächer (EU 2017/1369): 136 l  
Luftschallemissionen (EU 2017/1369): 35 dB(A) re 1 pW  
Luftschallemissionsklasse (EU 2017/1369): B  
Bauform: Eingebaut  
Dekorrahmen/ -platte: Möglich mit Zubehör  
Höhe: 874 mm  
Gerätebreite: 558 mm  
Gerätetiefe: 548 mm  
Min. Nischenmaße für Installation (H x B x T): 880 x 560 x 550 mm  
Nettogewicht: 29,5 kg  
Absicherung: 10 A  
Türanschlag: Rechts wechselbar  
Spannung: 220-240 V  
Frequenz: 50 Hz  
Länge Anschlusskabel: 230 cm  
Anzahl Verdichter: 1  
Anzahl unabhängiger Kühlkreisläufe: 1  
Innenlüfter: Nein  
Scharniere wechselbar: Ja  
Anzahl verstellbarer Ablagen-Kühlteil (Stck): 2  
Flaschenregale: Ja  
EAN-Nummer: 4242005363643  
Marke: Bosch  
Internationale Bestellbezeichnung: KIR21ADD1  
Produktkategorie: Kühlschrank  
Frostfree System: Nein  
Art der Installation: Vollintegrierbar  
Integriertes Zubehör: 3 x Eierablage, 1 x Flaschenablage



4 242005 363643

## **Serie 6, Einbau-Kühlschrank, 88 x 56 cm, Flachscharnier mit Softeinzug KIR21ADD1**

**Der geräumige Einbaukühlschrank mit  
VitaFresh XXL-Schublade für Obst und  
Gemüse und hochstabilen Türablagen sorgt  
für eine optimale Lagerung der Lebensmittel.**

### **Länderspezifische Optionen**

- Auf Basis der Ergebnisse der Normprüfung über 24 Std. Tatsächlicher Verbrauch abhängig von Nutzung/Standort des Geräts.

### **Umwelt und Sicherheit**

#### **Montage**

#### **Sonderzubehör**

- Einbau Kühlschrank
- easy Installation
- Flachscharnier, Profi-Türdämpfung

### **Leistung und Verbrauch**

- Energieeffizienzklasse: D
- Energieverbrauch / Jahr: 74 kWh/a
- Geräuscheffizienzklasse / Geräusch-Wert: B / 35 dB
- Nutzinhalt gesamt: 136 l
- Klimaklasse: SN-ST

### **Design**

- LED Beleuchtung

### **Komfort und Sicherheit**

- Elektronische Temperaturregelung über LED ablesbar
- SuperKühlen

### **Kühlteil**

- Nutzinhalt Kühlfächer: 136 l
- 3 Abstellflächen aus Sicherheitsglas, davon 2 x höhenverstellbar
- 1 durchgehender Türabsteller
- 2 Türabsteller
- Flaschenwelle für zwei Flaschen

### **Frischhaltesystem**

- 1 VitaFresh Schublade - hält Obst und Gemüse vitaminreich länger frisch

### **Gefrierteil**

#### **Maße**

- Gerätemaße ( H x B x T): 87.4 cm x 55.8 cm x 54.8 cm
- Nischenmaße (H x B x T): 88.0 cm x 56.0 cm x 55.0 cm

### **Technische Informationen**

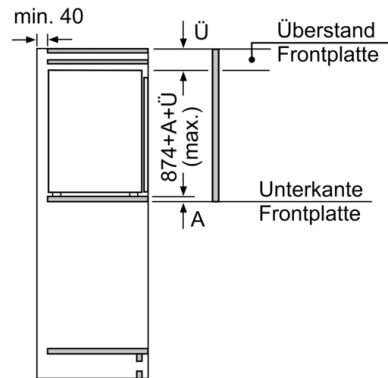
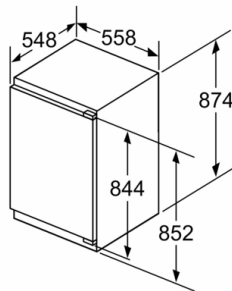
- 220 - 240 V
- Länge des Anschlusskabel: 230 cm

### **Zubehör**

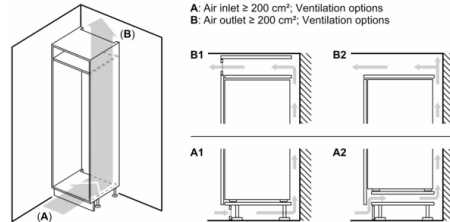
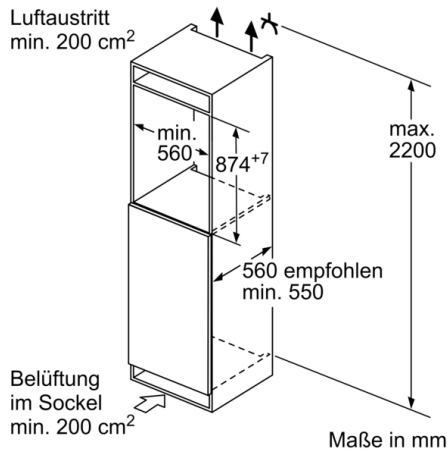
- 3 x Eierablage, 1 x Flaschenablage

## Serie 6, Einbau-Kühlschrank, 88 x 56 cm, Flachscharnier mit Softeinzug KIR21ADD1

Maße in mm



Maße in mm



Maße in mm  
Empfehlung Spaltmaße für Flachscharnier

	F	R	X
	16-19	0-3	2,5
	20	0-1	3
	21	2-3	2,5
		0-1	3
	22	0	4
		1	3,5
		2-3	3

Die in der Tabelle empfohlenen Spaltmaße sind einzuhalten, um eine kollisionsfreie Öffnung der Gerätetüre zu gewährleisten und Beschädigungen am Küchenmöbel zu vermeiden.

**Maximal zulässiges Gewicht der Möbelfronten**

Montierte Möbelfronten, die das zulässige Gewicht überschreiten, können zu Beschädigungen und zu Funktionsbeeinträchtigungen der Scharniere führen.

**Δ** Gewicht  
A: Gerätetürhöhe inklusive Scharniere in mm  
B: Ungedämpftes Scharnier, Möbelfront in kg  
C: Gedämpftes Scharnier, Möbelfront in kg  
D: Zusätzliche mögliche Last in kg mit Schwerlastsatz

	A	B	C	D
1500-1750	22	22		
720-1400	19	19		
A1	15	19		B+5 / C+5
A2	15	19		