

# FAB10RDSN5



<b>Produktfamilie</b>	Kühlschrank
<b>Installation</b>	Standgerät
<b>Produktkategorie</b>	1-türig
<b>Referenzbreite</b>	Bis 60 cm
<b>Referenzhöhe</b>	Bis 100 cm
<b>Kühlsystem</b>	Statisch
<b>Abtausystem</b>	Kühlteil automatisch, Gefriereteil manuell
<b>Scharniersystem</b>	Standard
<b>Möbelfront</b>	Nicht im Lieferumfang
<b>Türanschlag</b>	Rechts
<b>EAN-Code</b>	8017709326142



## Ästhetik

<b>Ästhetik</b>	50's Style	<b>Ausführung/Position des Türgriffs</b>	Fest fixiert
<b>Farbe</b>	Weiß	<b>Farbe/Ausführung des Türgriffs</b>	Chrom
<b>Dekor/Sonderfarbe</b>	Snoopy	<b>Farbe/Ausführung des Markenlogos</b>	Chrom
<b>Oberfläche</b>	Hochglanz	<b>Material der Seitenwände</b>	Metall
<b>Kombination</b>	Smeg & Peanuts	<b>Farbe/Ausführung der Seitenwände</b>	Weiß
<b>Design</b>	Bombiert	<b>Markenlogo</b>	3D
<b>Ausführung der Gerätetür</b>	Thermogeformt	<b>Farbe der Profilleisten der Türablagen</b>	Silber
<b>Position des Türgriffs</b>	Extern	<b>Farbe der Profilleisten der Einlegeböden</b>	Silber

## Aufteilung Kühlteil



<b>Anzahl der höhenverstellbaren Einlegeböden</b>	1	<b>Abdeckung für Obst-/Gemüse-Schublade</b>	Ja
<b>Anzahl der Obst-/Gemüseschubladen</b>	1	<b>Art der Abdeckung der Obst-/Gemüse-Schublade</b>	Sicherheitsglas
<b>Art der höhenverstellbaren Einlegeböden</b>	Sicherheitsglas	<b>Innenbeleuchtung des Kühlteils</b>	Ja
<b>Art der Obst-/Gemüseschublade</b>	Standard		

Art der  
Innenbeleuchtung  
Kühlteil LED

## Aufteilung Innentür Kühlteil

Anzahl der höhenverstellbaren Türablagen	2	Anzahl der Flaschenborde	1
--	---	--------------------------	---

## Aufteilung Gefrierteil

Innenliegendes Gefrierteil	Ja
----------------------------	----

## Weitere technische Eigenschaften

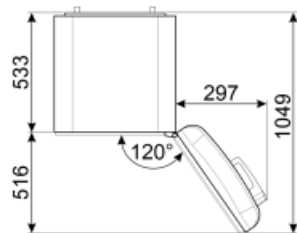
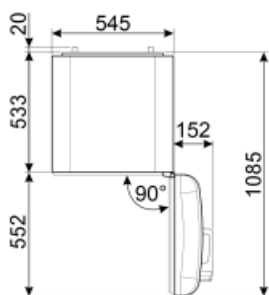
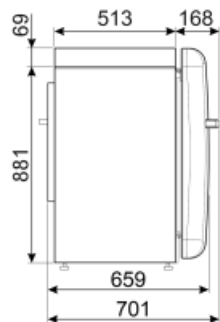
Temperatursteuerung	Elektromechanisch
Anzahl der Kompressoren	1
Kältemittel	R600a
Kompressor	Standard
Füllmenge des Kältemittels	25 g
Material der Isolierschäumung	Cyclopentan

## Technische Daten / Energielabel - Reg. 2019 - bindend ab 1.3.2021

			
Jährlicher Energieverbrauch	142 kWh/Jahr	Luftschallemissionen	37 dB(A) re 1pW
Energieeffizienzklasse	E	Lagerzeit bei Störung	9 h
Luftschallemissionsklasse	C	4-Sterne	2.6 Kg/24h
Gesamtrauminhalt (in dm <sup>3</sup> oder l)	122 l	Gefriervermögen	
Summe der Rauminhalte der Tiefkühlfächer	17 l	Klimaklassen	SN, N, ST, T
Summe der Rauminhalte der Kaltlagerfächer und der Kühlfächer	105 l	EEl	98 %

## Elektrischer Anschluss






Netzstecker	(F;E) Schuko	Frequenz	50 Hz
Absicherung	0,42 A	Länge des Netzkabels	180 cm
Spannung	220-240 V		



---

## Symbols glossary (TT)

---

- |  |  |   |  |
|--|--|---|--|
|  | 4 Sterne-Gefrierteil: Für eine optimale Konservierung der Lebensmittel bei -18°C und kälter.                     |  | Abtauautomatik: vollautomatisches Abtauen in regelmäßigen Abständen, wodurch ein manueller Eingriff nicht mehr erforderlich ist. |
|  | A++: Die Energieeffizienzklasse A++ ermöglicht eine Energieeinsparung von bis zu 20 % im Vergleich zur Klasse A. |  | LED-Innenbeleuchtung: eine energieeffiziente, langlebige und sehr effektive Art der Ausleuchtung des Kühlteils.                  |
|  | Energieeffizienzklasse E   |   |  |