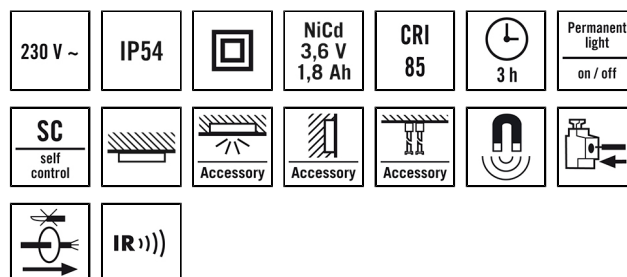


ELX EL LED 3h IR SM

Artikelnummer **GTIN**
 EN10077227 4015120077227



Produktbeschreibung

- Einzelbatterie-Notleuchte zur Rettungswegbeleuchtung mit 3 h Notlichtdauer
- Selbstüberwachung mit farbiger Statusanzeige
- Manipulationssichere Funktionskontrolle durch Fernbedienung oder Magnet auslösbar
- Betrieb wahlweise in Dauer- oder Bereitschaftsschaltung möglich



Technische Daten

| ALLGEMEIN | |
|----------------------------------|---|
| Geräteklasse | Sicherheitsleuchte |
| Benutzerschnittstelle | IR-Fernbedienung |
| Fernbedienbar | ✓ |
| Konformität | CE, EAC, RoHS, WEEE |
| Garantie | 5 Jahre |
| BEFESTIGUNG | |
| Montageart | Aufbau |
| Montageort | Decke / Wand |
| Einbaumaß | Einbaulänge: 430 mm x Einbaubreite: 155 mm x Einbautiefe: 66 mm |
| Anschlussart | Steckklemme |
| Anschließbarer Leiterquerschnitt | 1,50 - 2,50 mm ² |
| GEHÄUSE | |
| Abmessungen | Länge 388 mm x Breite 148 mm x Höhe/Tiefe 46 mm |
| Gewicht | 842 g |
| Werkstoff | UV-stabilisiertes Polycarbonat |
| Schutzart | IP54 |
| Zulässige Umgebungstemperatur | 5 °C...+35 °C |
| Relative Luftfeuchte | 5 - 95 %, nicht kondensierend |

| Farbe | weiß, ähnlich RAL 9016 |
|--------------------------|----------------------------|
| ELEKTRISCHE AUSFÜHRUNG | |
| Steuerungssystem | ON/OFF |
| Schutzklasse | II |
| Nennspannung | 230 V / 50 Hz |
| Einschaltstrom | 5,3 A / 308 µs |
| Ableitstrom | 0,009 mA |
| LICHT | |
| Lichtaustritt | direkt |
| Bemessungsleistung | 3 W |
| Lichtstrom (Leuchte) | 186 lm |
| Lichtausbeute | 62 lm/W |
| Farbtemperatur | 4000 K |
| Farbwiedergabeindex Ra | > 80 |
| Energieeffizienz-Klasse | A++ bis A |
| NOTBELEUCHTUNG | |
| Leuchtdauer | 3 h |
| Einspeisung | dezentral (Einzelbatterie) |
| Statusanzeige | per LED |
| Automatischer Selbsttest | – |

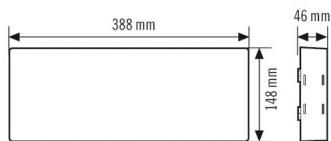
ELX EL LED 3h IR SM

Artikelnummer **GTIN**
 EN10077227 4015120077227

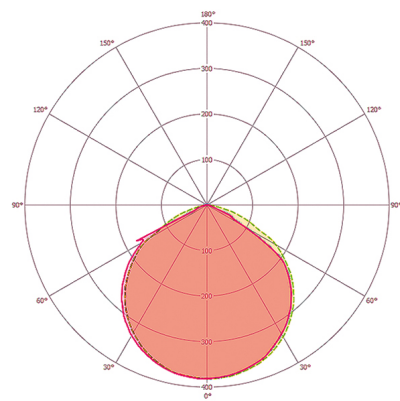
Zubehör

| Produktbezeichnung | Artikelnummer | GTIN |
|-------------------------------|---------------|---------------|
| ELX BATTERY NiCd 1800mAh | EN10077418 | 4015120077418 |
| SLX/ELX WALL BRACKET 110 | EN10077289 | 4015120077289 |
| SLX/ELX MOUNTING FRAME 430 FM | EN10077234 | 4015120077234 |
| SLX/ELX BASKET GUARD WALL | EN10077265 | 4015120077265 |
| SLX/ELX TUBE PENDULUM SET | EN10078316 | 4015120078316 |
| SLX/ELX PENDULUM SET | EN10077258 | 4015120077258 |
| SL REMOTE CONTROL | EN10017704 | 4015120017704 |
| ESY-Pen | EP10425356 | 4015120425356 |

Masszeichnung



Lichtverteilung



Schaltplan

