

MFZ12DX-UC



+B1	+B2
+A1	-A2
15	
16	18
(N)	16
15(L)	18

1 Wechsler potenzialfrei 10A/250V AC, Glühlampen 2000W*. Stand-by-Verlust nur 0,02 - 0,6 Watt.

Reiheneinbaugerät für Montage auf Tragschiene DIN-EN 60715 TH35.
1 Teilungseinheit = 18mm breit, 58mm tief.

Mit der patentierten Eltako-Duplex-Technologie (DX) können die normalerweise potenzialfreien Kontakte beim Schalten von 230V-Wechselspannung 50Hz trotzdem im Nulldurchgang schalten und damit den Verschleiß drastisch reduzieren. Hierzu einfach den N-Leiter an die Klemme (N) und L an 15 (L) anschließen. Dadurch ergibt sich ein zusätzlicher Stand-by-Verlust von nur 0,1 Watt.

Universal-Steuerspannung 8..230V UC. Versorgungsspannung wie die Steuerspannung. Zeiten zwischen 0,1 Sekunden und 40 Stunden sind einstellbar.

Durch die Verwendung eines bistabilen Relais gibt es auch im eingeschalteten Zustand keine Spulen-Verlustleistung und keine Erwärmung hierdurch.

Nach der Installation die automatische kurze Synchronisation abwarten, bevor der geschaltete Verbraucher an das Netz gelegt wird.

Je nach Anschluss der Stromversorgung an die Klemmen B1-A2 oder B2-A2 können **zwei unterschiedliche Funktionsebenen** ausgewählt werden.

Funktionen F bei Anschluss der Stromversorgung an B1-A2 (Beschreibung Seite 16-11) (Stand-by-Verlust 0,02-0,4 W)

- RV** = Rückfallverzögerung
- AV** = Ansprechverzögerung
- TI** = Taktgeber mit Impuls beginnend
- TP** = Taktgeber mit Pause beginnend
- IA** = Impulsgesteuerte Ansprechverzögerung (z. B. automatischer Türöffner)
- EW** = Einschaltwischer
- AW** = Ausschaltwischer
- ARV** = Ansprech- und Rückfallverzögerung
- ON** = Dauer EIN
- OFF** = Dauer AUS

Funktionen (F) bei Anschluss der Stromversorgung an B2-A2 (Beschreibung Seite 16-11) (Stand-by-Verlust 0,02-0,6 W)

- SRV** = Stromstoßschalter mit Rückfallverzögerung
- ER** = Relais
- EAW** = Einschalt- und Ausschaltwischer
- ES** = Stromstoßschalter
- IF** = Impulsformer
- ARV+** = Additive Ansprech- und Rückfallverzögerung
- ESV** = Stromstoßschalter mit Rückfallverzögerung und Ausschaltvorwarnung
- AV+** = Additive Ansprechverzögerung
- ON** = Dauer EIN
- OFF** = Dauer AUS

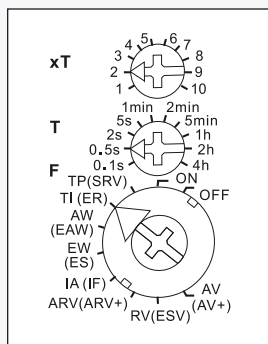
Die Leuchtdiode unter dem großen Drehschalter informiert während des Zeitablaufes über die Kontaktstellung. Sie blinkt, solange der Arbeitskontakt 15-18 offen ist (15-16 geschlossen) und leuchtet ständig, solange der Arbeitskontakt 15-18 geschlossen (15-16 offen) ist.

Die Zeitbasis T wird mit dem mittleren rastenden Drehschalter **T** eingestellt. Als Basiswerte stehen 0,1 Sekunde, 0,5 Sekunden, 2 Sekunden, 5 Sekunden, 1 Minute, 2 Minuten, 5 Minuten, 1 Stunde, 2 Stunden und 4 Stunden zur Wahl. Die Gesamtzeit ergibt sich aus der Zeitbasis multipliziert mit dem Multiplikator.

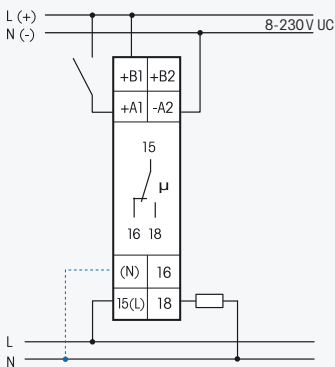
Der Multiplikator xT wird mit dem oberen rastenden Drehschalter **xT** eingestellt und liegt zwischen 1 und 10. Somit lassen sich Zeiten zwischen 0,1 Sekunde (Zeitbasis 0,1 Sekunde und Multiplikator 1) und 40 Stunden (Zeitbasis 4 Stunden und Multiplikator 10) einstellen.

* Die maximale Last kann ab einer Verzögerungs- oder Taktzeit von 5 Minuten genutzt werden. Bei kürzeren Zeiten reduziert sich die maximale Last wie folgt: Bis 2 Sekunden auf 15 %, bis 2 Minuten auf 30 %, bis 5 Minuten auf 60 %.

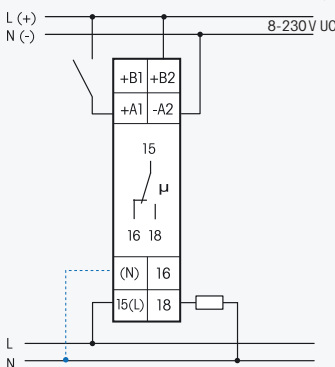
Funktions-Drehschalter



Anschlussbeispiel Funktionsebene 1, Funktionen F



Anschlussbeispiel Funktionsebene 2, Funktionen (F)



Bei angeschlossenem N ist die Kontaktschaltung im Nulldurchgang aktiv.

Technische Daten Seite 16-13. Gehäuse für Bedienungsanleitung GBA12 Zubehör Kapitel 22.

MFZ12DX-UC

1 Wechsler 10 A

EAN 4010312603086

57,90 €/St.

Vorzugstyp