

Der Universal-Türöffner Standard mit FaFix (FF) Modell mit Basisausstattung.

Die Vorteile im Überblick

- Für alle gängigen Schließbleche geeignet
- Durch 180° gedrehte Montage DIN-rechts und -links verwendbar
- Symmetrische Bauform

Elektrische Daten	6-12 V AC/DC	8-16 V AC/DC	24 V AC/DC	12V DC 100%ED	24V DC 100%ED
Nennwiderstand	9,1 Ω	22 Ω	43 Ω	44 Ω	270 Ω
AC-Stromaufnahme	550 mA (6V) 1100 mA (12V)	310 mA (8V) 470 mA (12V) 620 mA (16V)	400 mA	-	-
DC-Stromaufnahme (stabilisiert)	660 mA (6V) 1300 mA (12V)	360 mA (8V) 550 mA (12V) 730 mA (16V)	550 mA	270 mA	120 mA
AC-Betriebsgeräusch	5	4 (8V) 5 (12V) 5 (16V)	-	-	-
Max. Fallenvorlast AC	80 N (6V) 150 N (12V)	60 N (8V) 150 N (12V) 150 N (16V)	-	-	-
Max. Fallenvorlast DC (stabilisiert)	10 N (6V) 50 N (12V)	10 N	-	10 N	10 N

Leistungsmerkmale

Verstellbare Falle (FF, FaFix)	•
Verstellbarer Türöffner (F, Fix)	•
Rückmeldekontakt (RR)	
Mechanische Entriegelung (E)	
Diode (05)	
Arbeitsstrom	•
Ruhestrom	
Arretierung	

Technische Daten

Festigkeit gegen Aufbruch	3500 N
Höhe	75 mm
Breite	20,5 mm
Tiefe	28 mm
Betriebstemperaturbereich	-15 ° C bis + 40 ° C
Einbaulage	senkrecht und waagrecht
Material Gehäuse	Zink-Druckguss
Material Falle	Zink-Druckguss
Material Aufschraubstück	Zink-Druckguss

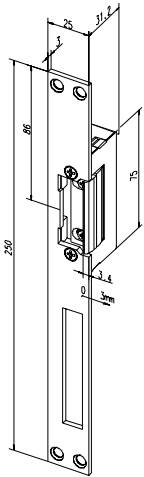
DIN-Richtungen

Universal	1
Spannung	
6-12 V AC/DC	D1
8-16 V AC/DC	R1
24 V AC/DC	F1
12V DC 100%ED	E4
24V DC 100%ED	F4

Best. Nr.

17 _____ ** *

Standardkombinationen Arbeitsstrom 17



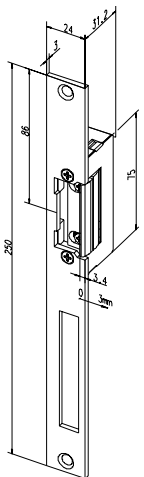
Türöffner 17 mit Flachschießblech 021

Technische Daten	
Farbmerkmal	35
Typmerkmal	HZ

DIN-Richtungen	
Universal	1

Spannung	
6-12 V AC/DC	D1
8-16 V AC/DC	R1
24 V AC/DC	F1
12V DC 100%ED	E4
24V DC 100%ED	F4

Best. Nr.	
17—02135	** *



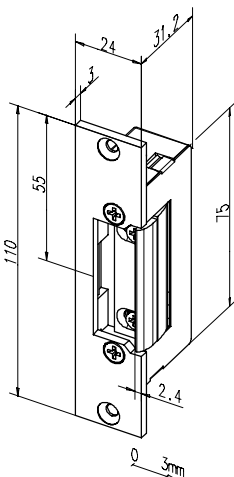
Türöffner 17 mit Flachschießblech 338

Technische Daten	
Farbmerkmal	35
Typmerkmal	HZ

DIN-Richtungen	
Universal	1

Spannung	
6-12 V AC/DC	D1
8-16 V AC/DC	R1
24 V AC/DC	F1
12V DC 100%ED	E4
24V DC 100%ED	F4

Best. Nr.	
17—33835	** *



Türöffner 17 mit kurzem Flachschießblech 106

Technische Daten	
Farbmerkmal	35
Typmerkmal	kl

DIN-Richtungen	
Universal	1

Spannung	
6-12 V AC/DC	D1
8-16 V AC/DC	R1
24 V AC/DC	F1
12V DC 100%ED	E4
24V DC 100%ED	F4

Best. Nr.	
17—10635	** *